

SPÉCIFICATIONS TECHNIQUES

Nettoyez le document (point sans couleur, éléments cachés, layers non utilisés, éléments graphiques inutilisés, etc...)

Sauvegardez en **CMYK**

Résolution 120 à 200 dpi à 100% du format final requis (**POUR LE GRAND FORMAT**)

Résolution 300 dpi à 100% du format final requis (**POUR LE PETIT FORMAT**)

Inclure les **PMS** utilisés « **Solid coated** »




Vectorisez les polices de caractère « **Create Outline** ». Bien vérifier l'orthographe de vos textes

Inclure vos images et vos photos dans votre fichier (**pas de liens**) en **CMYK**

Inclure un fond perdu « **bleed** » de 1/8" = 0,125"

Sauvegardez le document à 100 % du format final, sinon indiquer le pourcentage (%) dans vos instructions.

FORMAT ACCEPTÉS :

-  **Toujours fournir un document PDF (High Quality)**
-  .AI
-  .PSD
- .EPS (encodage JPEG Maximum Quality)
- .JPEG (Quality maximum - Baseline Optimized)
- .TIFF

Au moment de téléverser votre visuel graphique haute résolution, il est préférable de compresser votre fichier en format .zip ou de le faire parvenir dans Wettransfer.

JAMAIS DE DOCUMENT

- INDESIGN (.indd)
- QUARKXPRESS (.qxd)
- RGB

